



Impressora multifuncional Xerox® VersaLink® B605/B615
seguretat, normatives, reciclatge i deposició de rebuigs
Guia de referència



© 2017 Xerox Corporation. Tots els drets reservats. Es reserven els drets d'obra no publicada segons la legislació sobre copyright dels EUA. Els continguts d'aquesta publicació no es poden reproduir en cap format sense el permís exprés de Xerox Corporation.

Els drets de propietat intel·lectual (copyright) inclouen en forma i fons tot el material i la informació registrable com a propietat intel·lectual segons la legislació actual i futura, incloent-hi, sense cap mena de limitació, el material generat pel programari i que es mostra en pantalla, com per exemple els estils, les plantilles, les icones, l'aparença, etc.

Xerox® and Xerox and Design®, Phaser®, PhaserSMART®, PhaserMatch®, PhaserCal®, PhaserMeter™, CentreWare®, PagePack®, eClick®, PrintingScout®, Walk-Up®, WorkCentre®, FreeFlow®, SMARTsend®, Scan to PC Desktop®, MeterAssistant®, SuppliesAssistant®, Xerox Secure Access Unified ID System®, Xerox Extensible Interface Platform®, ColorQube®, ConnectKey®, Global Print Driver®, VersaLink®, AltaLink®, and Mobile Express Driver® are trademarks of Xerox Corporation in the United States and/or other countries.

Adobe® Reader®, Adobe® Type Manager®, ATM™, Flash®, Macromedia®, Photoshop® i PostScript® són marques comercials d'Adobe Systems Incorporated als Estats Units i/o altres països.

Apple®, Bonjour®, EtherTalk™, TrueType®, iPad®, iPhone®, iPod®, iPod touch®, Mac® i Mac OS® són marques comercials d'Apple Inc. registrades als EUA i altres països. AirPrint® i el logotip® d'AirPrint són marques comercials d'Apple Inc.

El servei d'impressió web Google Cloud Print™, el servei de correu electrònic web Gmail™ i la plataforma de tecnologia mòbil Android™ són marques comercials de Google, Inc.

HP-GL®, HP-UX® i PCL® són marques comercials de Hewlett-Packard Corporation als Estats Units i/o altres països.

IBM® i AIX® són marques comercials d'International Business Machines Corporation als Estats Units i/o altres països.

Microsoft®, Windows Vista®, Windows® i Windows Server® són marques comercials de Microsoft Corporation als Estats Units i altres països.

McAfee®, ePolicy Orchestrator®, i McAfee ePO™ són marques comercials o marques comercials registrades de McAfee, Inc. als Estats Units i altres països.

Novell®, NetWare®, NDPS®, NDS®, IPX™ i Novell Distributed Print Services™ són marques comercials de Novell, Inc. als Estats Units i altres països.

PANTONE® i altres marques comercials de Pantone, Inc. són propietat de Pantone, Inc.

SGI® i IRIX® són marques comercials de Silicon Graphics International Corp. o les seves subsidiàries als Estats Units i/o altres països.

Sun, Sun Microsystems i Solaris són marques comercials o marques registrades d'Oracle i/o de les seves filials als Estats Units i altres països.

UNIX® és una marca comercial als Estats Units i altres països, amb llicència exclusiva de X/ Open Company Limited.

CERTIFICACIÓ Wi-Fi Wi-Fi Direct® és una marca comercial de Wi-Fi Alliance.

Versió del document 1.0: Maig 2017

Contingut

1	Seguretat	5
	Avisos i seguretat	6
	Seguretat elèctrica	7
	Instruccions generals	7
	Cable d'alimentació	8
	Apagada d'emergència	8
	Cable de telèfon	8
	Seguretat operativa	9
	Instruccions de funcionament	9
	Alliberament d'ozó	9
	Ubicació de la impressora	10
	Subministraments de la impressora	10
	Seguretat de manteniment	11
	Símbols de la impressora	12
	Informació de contacte sobre medi ambient, salut i seguretat	15
A	Informació normativa	17
	Normativa bàsica	18
	Normativa FCC dels EUA	18
	Canadà	18
	Certificacions europees	19
	Informació mediambiental sobre l'acord d'equips per a imatges del Grup 4 de la Unió	
	Europea	19
	Alemanya	22
	Normativa RoHS de Turquia	23
	Certificació de la Comunitat Econòmica Euroasiàtica	23
	Informació normativa per a l'adaptador de xarxa sense fil de 2,4 GHz i 5 GHz	23
	Alliberament d'ozó	23
	Normatives sobre còpies	24
	Estats Units	24
	Canadà	25
	Altres països	26
	Normatives de fax	27
	Estats Units	27
	Canadà	28
	Unió Europea	29
	Nova Zelanda	30
	Sudàfrica	30
	Certificació de seguretat	31
	Full de dades de seguretat de materials	32

B	Reciclatge i deposició	33
	Tots els països	34
	Amèrica del Nord	35
	Unió Europea.....	36
	Àmbit domèstic o privat.....	36
	Àmbit professional i de negocis.....	36
	Recollida i deposició d'equips i bateries.....	37
	Nota sobre el símbol de la bateria.....	37
	Extracció de la bateria	37
	Altres països.....	38

Seguretat

1

Aquest capítol inclou:

- Avisos i seguretat 6
- Seguretat elèctrica 7
- Seguretat operativa 9
- Seguretat de manteniment..... 11
- Símbols de la impressora..... 12
- Informació de contacte sobre medi ambient, salut i seguretat..... 15

La impressora i els subministraments recomanats s'han dissenyat i provat per garantir que s'ajusten a estrictes paràmetres de seguretat. Seguiu la informació següent per garantir la utilització segura de manera contínua de la vostra impressora Xerox.

Avisos i seguretat

Llegiu les instruccions següents abans de fer servir la impressora. Consulteu aquests instruccions per garantir l'ús segur continuat de la impressora.

La impressora i els subministraments de Xerox® s'han dissenyat i provat per garantir que s'ajusten a uns paràmetres de seguretat estrictes. Entres aquests paràmetres es troben l'avaluació i la certificació d'agències de seguretat i el compliment amb les regulacions electromagnètiques i els estàndards mediambientals establerts.

Les proves de l'entorn i la seguretat i el rendiment d'aquest producte s'han comprovat fent servir només materials de Xerox®.

Nota: Les modificacions no autoritzades, que poden incloure l'addició de noves funcions o la connexió de dispositius externs pot afectar la certificació del producte. Per obtenir més informació, poseu-vos en contacte amb el representant de Xerox.

Seguretat elèctrica

Aquesta secció inclou:

• Instruccions generals.....	7
• Cable d'alimentació.....	7
• Apagada d'emergència.....	8
• Cable de telèfon	8

Instruccions generals



AVISOS:

- No introduïu objectes a les ranures o obertures de la impressora. Si toqueu un punt amb càrrega elèctrica o es realitza un curtcircuit d'algun component de la impressora, es poden produir incendis o descàrregues elèctriques.
- No traiu les cobertes o les proteccions ajustades mitjançant cargols llevat que estigueu instal·lant components opcionals i se us demani. Apagueu la impressora quan realitzeu aquestes instal·lacions. Desconnecteu el cable d'alimentació quan traiu les cobertes i les proteccions per instal·lar els components opcionals. Sota aquestes cobertes no hi ha cap component que pugueu mantenir o reparar, llevat de les opcions instal·lables.

Les circumstàncies següents poden representar un risc per a la vostra seguretat:

- El cable d'alimentació està malmès o desgastat.
- Es vessa líquid a la impressora.
- La impressora es mulla.
- Surt fum de la impressora, o la superfície està anormalment calenta.
- La impressora emet olors o sorolls inusuals.
- La impressora produeix l'activació d'un disjuntor, un fusible o un altre dispositiu de seguretat.

Si es produís qualsevol d'aquests casos, feu el següent:

1. Apagueu la impressora immediatament.
2. Desconnecteu el cable d'alimentació elèctrica de la presa de corrent.
3. Poseu-vos en contacte amb el servei d'assistència tècnica.

Cable d'alimentació

Feu servir el cable d'alimentació que es proporciona amb la impressora.

- Endol·leu el cable d'alimentació directament a l'endoll elèctric amb connexió a terra. Assegureu-vos que cada extrem del cable estigui connectat fermament. Si no sabeu si un endoll té una connexió a terra, demaneu a un electricista que comprovi l'endoll.



AVÍS: Per evitar el risc d'incendis o de descàrregues elèctriques, no feu servir cables d'extensió, endolls múltiples o endolls durant més de 90 dies. Si no es pot instal·lar un receptacle de sortida permanent, feu servir només un cable d'extensió muntat a fàbrica del calibre adequat per a cada impressora o impressora multifuncional. Respecteu sempre les normatives elèctriques, sobre incendis i d'edificacions relatives a la longitud del cable, la mida del conductor, la connexió de terra i la protecció.

- No feu servir un endoll adaptador de connexió a terra per connectar la impressora a un endoll elèctric que no tingui un terminal de connexió a terra.
- Comproveu que la impressora estigui connectada a un endoll elèctric que proporcioni l'alimentació i la tensió correctes. Reviseu l'especificació elèctrica de la impressora amb un electricista si cal.
- No col·loqueu la impressora a una àrea a la qual la gent pugui trepitjar el cable d'alimentació.
- No col·loqueu objectes sobre el cable d'alimentació.
- No connecteu o desconnecteu el cable d'alimentació si l'interruptor d'alimentació està a la posició d'engegat.
- Si el cable d'alimentació està malmès o gastat, substituïu-lo.
- Per evitar descàrregues elèctriques i malmetre el cable, subjecteu bé l'endoll quan desconnecteu el cable d'alimentació.

El cable d'alimentació està connectat a la impressora com un dispositiu de connexió a la part posterior. Si cal desconnectar tot el subministrament elèctric de la impressora, desconnecteu el cable d'alimentació de la presa de corrent.

Apagada d'emergència

Si es produeix alguna de les situacions següents, apagueu la impressora immediatament i desconnecteu el cable d'alimentació de l'endoll elèctric. Poseu-vos en contacte amb un representant del servei tècnic de Xerox autoritzat per corregir el problema en cas que:

- L'equip emet olors inusuals o fa sorolls estranys.
- El cable d'alimentació està malmès o desgastat.
- S'ha activat un disjuntor del circuit de paret, un fusible o un altre dispositiu de seguretat.
- Es vessa líquid a la impressora.
- La impressora es mulla.
- Qualsevol part de la impressora s'ha malmès.

Cable de telèfon



AVÍS: Per reduir el risc d'incendi, feu servir només el cable per a línia de telecomunicacions Núm. 26 AWG (American Wire Gauge) o més gran.

Seguretat operativa

La impressora i els subministraments s'han dissenyat i provat per garantir que s'ajusten a paràmetres de seguretat estrictes. Aquests paràmetres inclouen l'anàlisi de les agències de seguretat, l'aprovació i el compliment dels estàndards mediambientals establerts.

Seguiu les instruccions de seguretat següents per garantir la utilització segura i continuada de la impressora.

Instruccions de funcionament

- No traieu les safates mentre la impressora imprimeix.
- No obriu les portes de la impressora quan està imprimint.
- No moveu la impressora quan està imprimint.
- Procureu no apropar les mans, el cabell, la corbata, etc. als rodets d'alimentació i de sortida.
- Les cobertes, que no poden obrir-se sense eines, protegeixen les àrees de la impressora que suposen un risc. No traieu les cobertes de protecció.
- No anul·leu els dispositius d'interbloqueig elèctrics o mecànics.
- No intenteu treure paper encallat molt a dins de la impressora. Apagueu la impressora immediatament i poseu-vos en contacte amb el representant local de Xerox.



AVISOS:

- Les superfícies metàl·liques de l'àrea del fusor estan calentes. Aneu sempre amb compte quan elimineu els embussos de paper d'aquesta àrea i no toqueu les superfícies metàl·liques.
- Per evitar que la impressora es tombi, no empenyeu ni moveu el dispositiu amb les safates obertes.

Alliberament d'ozó

Aquesta impressora crea ozó durant el funcionament normal. La quantitat d'ozó produïda depèn de la quantitat de còpies. L'ozó és més pesant que l'aire i no es crea en una quantitat suficient com per ser perjudicial. Instal·leu la impressora a una habitació ben ventilada.

Per obtenir més informació als Estats Units i Canadà, aneu a www.xerox.com/environment. En altres mercats, poseu-vos en contacte amb el vostre representant local de Xerox o aneu a www.xerox.com/environment_europe.

Ubicació de la impressora

- Col·loqueu la impressora en una superfície sòlida, anivellada i estable, i que tingui la robustesa necessària per suportar el seu pes. Per trobar el pes de la configuració de la impressora, consulteu Especificacions físiques.
- No bloquegeu ni cobriu les ranures o les obertures de la impressora. Les obertures permeten la ventilació de la impressora i eviten que se sobreescalfi.
- Col·loqueu la impressora en una ubicació on hi hagi l'espai adequat per utilitzar-la i per realitzar les tasques de manteniment.
- Col·loqueu la impressora en una zona on no hi hagi pols.
- No dipositeu o utilitzeu la impressora en un entorn extremadament calent, fred o humit.
- No col·loqueu la impressora a prop d'una font de calor.
- No col·loqueu la impressora en una ubicació on estigui exposada a la llum solar directa, per evitar malmetre els components fotosensibles.
- No col·loqueu la impressora en una ubicació on estigui exposada a corrents d'aire fred provinents de sistemes d'aire condicionat.
- No col·loqueu la impressora a llocs propensos a experimentar vibracions.
- Per obtenir el millor rendiment, utilitzeu la impressora a les altituds especificades a Altitud.

Subministraments de la impressora

- Feu servir els subministraments designats per a la vostra impressora. L'ús de materials no adequats pot provocar un baix rendiment i un possible perill per a la seguretat.
- Seguiu tots els advertiments i les instruccions que s'indiquen o es subministren amb el producte, les opcions i els subministraments.
- Emmagatzemeu tots els subministraments d'acord amb les instruccions que es proporcionen al paquet o al recipient.
- Manteniu els subministraments fora de l'abast dels nens.
- No llenceu mai el tòner, els cartutxos de tòner, els cartutxos del tambor ni els cartutxos de residus al foc.
- Quan manipuleu cartutxos, com ara el tòner i similars, eviteu el contacte amb la pell i els ulls. El contacte amb els ulls pot provocar irritació i inflamació. No intenteu desmuntar el cartutx, la qual cosa pot augmentar el risc de contacte amb la pell o els ulls.



PRECAUCIÓ: No es recomana utilitzar consumibles que no siguin de Xerox. La garantia de Xerox, l'Acord de servei tècnic i la Total Satisfaction Guarantee (Garantia de satisfacció total) no cobreixen els danys, les avaries o la degradació del rendiment que estiguin provocats per l'ús de subministraments que no siguin de Xerox o per l'ús de subministraments de Xerox que no estiguin especificats per a aquesta impressora. Total Satisfaction Guarantee (Garantia de satisfacció total) està disponible als Estats Units i Canadà. La cobertura pot variar fora d'aquestes àrees. Poseu-vos en contacte amb el vostre representant de Xerox per obtenir més informació.












Seguretat de manteniment















- No realitzeu cap procediment de manteniment que no estigui descrit de manera específica a la documentació que acompanya la impressora.
- Netegeu la impressora mitjançant un drap sec i sense borrissol.
- No cremeu els consumibles ni els elements de manteniment de rutina. Per obtenir informació sobre els programes de reciclatge de subministraments de Xerox®, aneu a www.xerox.com/gwa.


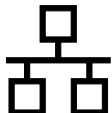











**AVÍS:**

No utilitzeu aerosols de neteja. Els aerosols de neteja poden provocar explosions o incendis quan es fan servir en equips electromecànics.

Símbols de la impressora

Símbol	Descripció
	Avís: Indica un perill que, si no s'evita, pot provocar lesions greus o mortals.
	Avís de superfície calenta: Superfície calenta a sobre o a dins de la impressora. Actueu amb precaució per evitar lesions.
	Avís: Espereu que la impressora es refredi el temps indicat abans de tocar el fusor.
	Atenció: Indica una acció que cal realitzar obligatòriament per evitar danys materials.
	No toqueu la part o l'àrea de la impressora.
	No ho toqueu.
	No exposeu els cartutxos del tambor a la llum solar directa.
	No cremeu els cartutxos de tòner.
	No cremeu els cartutxos del tambor.
	No utilitzeu paper amb grapes o amb qualsevol altre material d'enquadrernació.
	No utilitzeu paper arrugat, ondulat, plegat ni fes.

	No utilitzeu paper d'injecció de tinta.
	No utilitzeu transparències ni fulls per a retroprojectors.
	No torneu a col·locar paper que ja s'ha utilitzat o en el qual s'ha imprès anteriorment.
	No copieu paper moneda, segells de la hisenda pública ni segells postals.
	Afegiu paper o suports d'impressió.
	Afegiu grapes
	Encallament de grapes
	Encallament
	Bloqueja
	Desbloqueja
	Document
	Paper
	Tòner
	Àrea d'NFC

	WLAN Xarxa sense fil d'àrea local
	LAN Xarxa d'àrea local
	USB Bus sèrie universal
	Transmissió de dades
	Línia telefònica
	Línia de mòdem
	Cartolina
	Col·loqueu sobres a la safata amb la cara d'impressió cap amunt i les solapes tancades.
	Col·loqueu sobres a la safata amb la cara d'impressió cap amunt i les solapes obertes.
	Botó d'alimentació/reactivació
	Botó Pàgina inicial
	Indicador de direcció d'alimentació del paper
	Ubicació d'emmagatzematge del netejador del LED del capçal d'impressió

Informació de contacte sobre medi ambient, salut i seguretat

Per obtenir informació sobre el medi ambient, la salut i la seguretat en relació amb aquest producte Xerox i els subministraments, truqueu als números d'assistència al client següents:

Estats Units i Canadà: 1-800-ASK-XEROX (1-800-275-9376)

Europa: +44 1707 353 434

Per obtenir informació sobre la seguretat del producte als Estats Units i al Canadà, aneu a www.xerox.com/environment.

Per obtenir informació sobre la seguretat del producte a Europa, aneu a www.xerox.com/environment_europe.

Informació normativa

A

Aquest apèndix inclou:

• Normativa bàsica.....	18
• Normatives sobre còpies.....	24
• Normatives de fax.....	27
• Certificació de seguretat.....	31
• Full de dades de seguretat de materials.....	32

Normativa bàsica

Xerox ha provat aquesta impressora segons els estàndards d'emissions electromagnètiques i d'immunitat. Aquests estàndards estan dissenyats per mitigar les interferències causades o rebudes per la impressora en un entorn d'oficina típic.

Normativa FCC dels EUA

S'ha comprovat que aquest equip s'ajusta als límits per a dispositius digitals de classe A, segons la secció 15 de la normativa FCC. Aquests límits s'han establert per proporcionar una protecció raonable contra interferències perjudicials quan l'equip s'utilitza en entorns comercials. Aquest equip genera, utilitza i pot emetre energia de radiofreqüència. Si no s'instal·la i s'utilitza segons aquestes instruccions, es poden produir interferències perjudicials per a les radiocomunicacions. La utilització d'aquest equip en zones residencials pot produir interferències perjudicials que l'usuari haurà de resoldre per compte propi.

Si l'equip produeix interferències perjudicials per a la recepció de ràdio o televisió (aquesta circumstància es pot establir apagant i engegant el dispositiu), es recomana que l'usuari intenti eliminar-les mitjançant una o més mesures de les següents:

- Torneu a orientar o posicionar l'antena de recepció.
- Augmenteu la separació entre l'equip i el receptor.
- Connecteu l'equip a una presa d'un circuit diferent del del receptor.
- Poseu-vos en contacte amb el distribuïdor o amb un tècnic de ràdio i televisió experimentat per obtenir ajuda.

Els canvis o les modificacions d'aquest equip que no hagin estat aprovades per Xerox poden invalidar l'autoritat de l'usuari per utilitzar aquest equip.

Nota: Per garantir el compliment de la secció 15 de la normativa FCC, utilitzeu cables apantallats.

Canadà

Aquest dispositiu digital de classe A s'ajusta a la normativa ICES-003 del Canadà.

Cet appareil numérique de la classe A est conforme à la norme NMB-003 du Canada.

Certificacions europees



La marca CE del producte indica que Xerox declara el compliment de les següents directrius aplicables de la Unió Europea, a partir de les dates indicades:

- 26 de febrer de 2014: Directiva 2014/35/UE sobre baixa tensió.
- 26 de febrer de 2014: Directiva 2014/30/UE sobre compatibilitat electromagnètica.
- 9 de març de 1999: Directiva sobre equipament de ràdio i de terminals de telecomunicacions 1999/5/CE

Aquesta impressora, si s'utilitza segons les instruccions, no comporta cap risc per a l'usuari ni per al medi ambient.

Xerox us pot proporcionar una còpia signada de la Declaració de conformitat de la impressora.



AVISOS:

- Els canvis o les modificacions d'aquest dispositiu que Xerox Corporation no hagi aprovat específicament poden invalidar el dret de l'usuari a utilitzar-lo.
- La radiació externa d'equips industrials, científics i mèdics (ISM) poden interferir amb el funcionament d'aquest dispositiu de Xerox. Si la radiació externa de dispositius ISM produeix interferències al producte, poseu-vos en contacte amb el representant de Xerox per obtenir ajuda.
- Aquest producte és de classe A. La utilització d'aquest producte en àmbits domèstics pot produir interferències a les freqüències de ràdio que l'usuari haurà de resoldre de la manera pertinent.
- Per garantir el compliment de les normatives de la Unió Europea, utilitzeu cables apantallats.

Informació mediambiental sobre l'acord d'equips per a imatges del Grup 4 de la Unió Europea

Informació mediambiental que proporciona solucions ecològiques i que redueix costos

La informació següent s'ha preparat a fi d'ajudar als usuaris i s'ha publicat com a resposta a la Directiva de productes relacionats amb l'energia de la Unió Europea (UE), específicament l'estudi del Grup 4 sobre els equips per a imatges. Aquesta directiva requereix als fabricants que millorin el rendiment mediambiental dels productes afectats i recolza el pla d'acció de la UE quant a la eficiència energètica.

Els productes afectats són els equips domèstics i d'oficina que compleixen els criteris següents.

- Productes de format monocrom estàndard amb una velocitat màxima inferior a 66 imatges A4 per minut
- Productes de format de color estàndard amb una velocitat màxima inferior a 51 imatges A4 per minut

Avantatges mediambientals de la impressió a doble cara

La majoria de productes Xerox tenen la funció d'impressió a doble cara, també dita impressió a dues cares. Aquesta funció permet imprimir a les dues cares del paper automàticament, la qual cosa ajuda a reduir l'ús de recursos valuosos gràcies a la reducció del consum de paper. L'acord d'equips per a imatges del Grup 4 requereix que, als models amb una capacitat igual o superior a les 40 ppm en color o 45 ppm en blanc i negre, la funció de doble cara hagi estat habilitada per defecte durant la instal·lació de la màquina i del controlador. En alguns models de Xerox per sota d'aquestes velocitats també pot habilitar-se per defecte la impressió a dues cares en el moment de la instal·lació. Si continueu utilitzant la funció de doble cara, reduireu l'impacte del vostre treball sobre el medi ambient. Malgrat això, si necessiteu imprimir a una cara, podeu canviar la configuració al controlador d'impressió.

Tipus de paper

Aquest producte pot utilitzar-se per imprimir en paper tant reciclat com nou, aprovat segons un règim d'administració mediambiental, que compleix l'estàndard EN12281 o un estàndard de qualitat similar. En determinades aplicacions, pot utilitzar-se un paper de gramatge inferior (60 g/m²), que conté menys matèria primera i, per tant, suposa un estalvi de recursos en cada impressió. Recomanem que investigui si aquesta pràctica és adequada per a les seves necessitats d'impressió.

ENERGY STAR



El programa ENERGY STAR és un règim voluntari per promoure el desenvolupament i la compra de models eficients energèticament, la qual cosa pot ajudar a reduir l'impacte sobre el medi ambient. Al lloc web següent, trobareu informació sobre el programa ENERGY STAR i els models amb la certificació ENERGY STAR:

www.energystar.gov/index.cfm?fuseaction=find_a_product.showProductGroup&pgw_code=IEQ

Les marques ENERGY STAR i ENERGY STAR són marques registrades als Estats Units.

El programa d'equips per a imatges d'ENERGY STAR és un esforç en equip entre els governs dels Estats Units, la Unió Europea i Japó i la indústria d'equips per a oficines per promoure copiadors, impressores, faxos, impressores multifuncionals, ordinadors personals i monitors eficients energèticament. La reducció del consum d'energia dels productes ajuda a reduir la pol·lució, la pluja àcida i els canvis a llarg termini sobre el clima, tot reduint les emissions resultants de la generació d'electricitat.

Per obtenir informació addicional sobre l'energia o sobre altres temes relacionats, aneu a www.xerox.com/about-xerox/environment/enus.html o www.xerox.co.uk/about-xerox/environment/engb.html.

Consum energètic i temps d'activació

La quantitat d'electricitat que consumeix un dispositiu depèn de la manera com s'utilitza. Aquest dispositiu s'ha dissenyat i configurat per reduir el vostre consum d'electricitat.

S'han activat els modes d'estalvi d'energia al dispositiu per reduir el consum energètic. Un cop finalitzada la darrera impressió, la impressora passa al mode Preparada. En aquest mode, la impressora pot tornar a imprimir immediatament. Si el dispositiu no s'utilitza durant un determinat període de temps, es passa al mode de baixa energia i, a continuació, al mode de suspensió. En aquests modes, per tal de reduir el consum energètic del producte, només es mantenen actives les funcions essencials. El dispositiu triga una mica més a produir la primera impressió en sortir del mode Estalvi d'energia que no pas del mode Preparada. Aquest retard és conseqüència de la reactivació del sistema i és habitual en la majoria de dispositius d'impressió del mercat.

Per estalviar energia, podeu activar el mode d'apagada automàtica al dispositiu. Si s'activa el mode d'apagada automàtica, podeu configurar-lo de la següent manera:

- **Permet-ho sempre:** El dispositiu s'apaga automàticament després d'un període especificat i quan s'han exhaurit els temps d'espera del mode de suspensió i del mode de baixa energia.
- **Permet-ho només si se satisfan les condicions:** El dispositiu s'apaga automàticament només quan s'esgoten els temps d'espera. El dispositiu també s'apaga si no s'activen les funcions de fax, la unitat USB, i la connectivitat de xarxa per cable i sense fil.

Per canviar la configuració d'estalvi d'energia, consulteu el *Manual d'usuari* a www.xerox.com/office/VLB605_VLB615docs. Per obtenir més informació, poseu-vos en contacte amb l'administrador del sistema o consulteu l'accés de la pàgina web de la *System Administrator Guide (Guia de l'administrador del sistema)*.

Per activar el mode d'apagada automàtica, poseu-vos en contacte amb l'administrador del sistema. Per obtenir més informació, consulteu la *System Administrator Guide (Guia de l'administrador del sistema)* a www.xerox.com/office/VLB605_VLB615docs.

Per obtenir més informació sobre la participació de Xerox en iniciatives de sostenibilitat, aneu a: www.xerox.com/about-xerox/environment/enus.html.

Nota: El canvi dels intervals predefinitos d'activació d'estalvi d'energia pot produir un consum energètic superior del dispositiu. Abans de desactivar els modes d'energia o configurar un interval d'activació llarg, tingueu en compte el consum energètic del dispositiu.

Configuració d'opcions d'estalvi d'energia

El dispositiu té la certificació ENERGY STAR® d'acord amb els requisits del programa d'equips per a imatges ENERGY STAR. L'interval per passar del mode preparada al mode de baixa energia es pot configurar amb valors de fins a 60 minuts. El valor predefinit és 5 minuts. L'interval per passar del mode de baixa energia al mode de suspensió es pot configurar amb valors de fins a 60 minuts. El valor predefinit s'ha configurat com a 1 minut. L'interval per passar del mode de baixa energia al mode de suspensió pot ser de fins a 60 minuts.

Per canviar la configuració d'estalvi d'energia, consulteu el *Manual d'usuari* a www.xerox.com/office/VLB605_VLB615docs. Per obtenir més informació, poseu-vos en contacte amb l'administrador del sistema o consulteu la *System Administrator Guide (Guia de l'administrador del sistema)*.

Certificació Environmental Choice per a dispositius d'oficina CCD-035



El producte s'ha certificat amb l'estàndard Environmental Choice per a dispositius d'oficina, i satisfà tots els requisits per a la reducció de l'impacte mediambiental. Per aconseguir la certificació, Xerox Corporation ha demostrat que el producte satisfà els criteris d'eficiència energètica d'Environmental Choice. Els faxos, els dispositius multifunció, les impressores i les copiadors certificades també han de satisfer criteris de, per exemple, reducció d'emissions de productes químics, i demostrar la seva compatibilitat amb subministraments reciclats. Environmental Choice es va establir l'any 1988 per ajudar els consumidors a trobar productes i serveis amb un impacte mediambiental reduït. Environmental Choice és una certificació mediambiental voluntària, de diversos components i que es basa en el cicle de vida corresponent. Aquesta certificació indica que un determinat producte ha satisfet un conjunt de proves científiques rigoroses i/o una auditoria completa per provar el compliment d'exigents estàndards mediambientals de rendiment d'altres fabricants.

Alemanya

Alemanya: logotip del Blue Angel



RAL, l'institut alemany per al control de qualitat i etiquetatge, ha concedit a aquesta impressora la certificació mediambiental Blue Angel. Aquesta certificació indica que la impressora compleix els criteris de Blue Angel d'acceptabilitat mediambiental quant a disseny, fabricació i funcionament del producte. Per obtenir més informació, aneu a: www.blauer-engel.de.

Blendschutz

Das Gerät ist nicht für die Benutzung im unmittelbaren Gesichtsfeld am Bildschirmarbeitsplatz vorgesehen. Um störende Reflexionen am Bildschirmarbeitsplatz zu vermeiden, darf dieses Produkt nicht im unmittelbaren Gesichtsfeld platziert werden.

Lärmemission

Maschinenlärminformations-Verordnung 3. GPSGV: Der höchste Schalldruckpegel beträgt 70 dB(A) oder weniger gemäß EN ISO 7779.

Importeur

Xerox GmbH
Hellersbergstraße 2-4
41460 Neuss
Deutschland

Normativa RoHS de Turquia

En compliment de l'article 7 (d), mitjançant aquest document confirmem que "compleix la normativa EEE".

“EEE yönetmeliğine uygundur.”

Certificació de la Comunitat Econòmica Euroasiàtica



Rússia, Bielorússia i Kazakhstan estan considerant l'establiment d'una unió duanera, la Comunitat Econòmica Euroasiàtica (EurAsEC). Els membres de la Comunitat Econòmica Euroasiàtica preveuen compartir un esquema normatiu i una marca de certificació EurAsEC comunes, la marca EAC.

Informació normativa per a l'adaptador de xarxa sense fil de 2,4 GHz i 5 GHz

Aquest producte conté un mòdul de transmissió de freqüències de ràdio LAN sense fil de 2,4 GHz i 5 GHz que compleix amb els requisits de la secció 15 de la normativa FCC, de l'especificació Industry Canada RSS-210 i de la directiva del Consell Europeu 99/5/CE.

La utilització del dispositiu està subjecta a les dues condicions següents: (1) Aquest dispositiu no ha de causar interferències perjudicials i (2) Aquest dispositiu ha d'acceptar qualsevol interferència rebuda, fins i tot les que causin un funcionament no desitjat.

Els canvis o modificacions d'aquest dispositiu que no estiguin aprovats específicament per Xerox Corporation poden invalidar el dret de l'usuari de fer servir aquest equip.

Alliberament d'ozó

Aquesta impressora crea ozó durant el funcionament normal. La quantitat d'ozó produïda depèn de la quantitat de còpies. L'ozó és més pesant que l'aire i no es crea en una quantitat suficient com per ser perjudicial. Instal·leu la impressora a una habitació ben ventilada.

Per obtenir més informació als Estats Units i Canadà, aneu a www.xerox.com/environment. En altres mercats, poseu-vos en contacte amb el vostre representant local de Xerox o aneu a www.xerox.com/environment_europe.

Normatives sobre còpies

Estats Units

El Congrés, per llei, ha prohibit la reproducció dels elements següents en certes circumstàncies. Es poden imposar penes de multes o presó a les persones culpables de realitzar aquestes reproduccions.

1. Obligacions o valors del Govern dels Estats Units, com ara:
 - Certificats d'endeutament.
 - Moneda del Banc Nacional.
 - Cupons de bons.
 - Bitllets de la Reserva Federal.
 - Certificats de plata.
 - Certificats d'or.
 - Bons dels Estats Units.
 - Notes del Tresor.
 - Notes de la Reserva Federal.
 - Notes fraccionals.
 - Certificats de dipòsit
 - Diners en paper.
 - Bons i obligacions d'algunes agències governamentals, com ara FHA, etc.
 - Bons. Els bons d'estalvi dels Estats Units només es poden fotografiar amb finalitats de publicitat relacionada amb la campanya de venda d'aquests bons.
 - Segells de l'hisenda pública. Si cal reproduir un document legal sobre el que hi ha un segell d'hisenda cancel·lat, es pot fer sempre que la reproducció del document es faci amb finalitats legítimes.
 - Segells postals, cancel·lats o sense cancel·lar. Amb finalitats filatèliques, els segells postals es poden fotografiar sempre que la reproducció sigui en blanc i negre i tingui unes dimensions lineals que siguin menys d'un 75 % o més d'un 150 % de l'original.
 - Girs postals.
 - Bitllets, xecs o efectes bancaris emesos per o amb l'autorització del Govern dels Estats Units.
 - Segells i altres elements que representin valor, de qualsevol denominació, que s'hagin emès o es puguin emetre d'acord amb qualsevol Llei del Congrés.
 - Certificats de compensació ajustada dels veterans de les Guerres Mundials.
2. Obligacions o valors de qualsevol Govern estranger, banc o corporació.
3. Materials amb copyright, llevat que s'hagi obtingut el permís del propietari del copyright o la reproducció caigui dins de les disposicions de drets de reproducció de biblioteques o "ús legítim" de la llei de copyright. Es pot obtenir més informació d'aquestes disposicions a l'oficina de Copyright de la Biblioteca del Congrés, Washington, D.C. 20559. Demaneu per la Circular R21.
4. Certificat de ciutadania o naturalització. Es poden fotografiar els certificats de naturalització d'estrangers.
5. Passaports. Es poden fotografiar els passaports estrangers.
6. Documents d'immigració.

7. Targetes de registre d'allistament.
8. Documents de reclutament del servei de selecció que tingui qualsevol d'aquestes informacions del sol·licitant:
 - Guanys o ingressos.
 - Antecedents penals.
 - Estat físic o mental.
 - Estat de dependència.
 - Servei militar anterior.
 - Excepció: els certificats de llicenciamnt militar dels Estats Units es poden fotografiar.
9. Plaques, targetes d'identificació o insígnies del personal militar o de membres de diversos departaments federals, com l'FBI, el Departament del Tresor, etc. (llevat que la fotografia sigui processada pel cap del departament o l'oficina).

En alguns estats també estan prohibides les reproduccions d'aquests elements:

- Matrícules d'automòbils.
- Carnets de conduir.
- Certificats de propietat d'automòbils.

La llista anterior no és exhaustiva i no s'assumeix cap responsabilitat per la seva exhaustivitat o precisió. Si teniu dubtes, consulteu amb el vostre advocat.

Per obtenir més informació sobre aquestes disposicions, poseu-vos en contacte amb l'oficina de copyright, Biblioteca del Congrés, Washington, D.C. 20559. Demaneu per la circular R21.

Canadà

El Parlament, per llei, ha prohibit la reproducció dels elements següents en certes circumstàncies. Es poden imposar penes de multes o presó a les persones culpables de realitzar aquestes reproduccions.

- Bitllets o paper moneda actuals
- Obligacions o valors d'un govern o un banc
- Documents del Tresor públic o fiscals
- El segell públic de Canadà o d'una província, o el segell d'un organisme públic o una autoritat de Canadà, o d'un tribunal de justícia
- Proclamacions, ordres, reglamentacions o nomenaments, o els seus avisos (amb la intenció de simular que han estat impresos per Queen's Printer per a Canadà, o la impremta equivalent d'una província)
- Marques, marques comercials, segells, embalatges o dissenys utilitzats pel Govern de Canadà o una província, el govern d'un estat que no sigui Canadà, o un departament, junta, Consell o agència establerta pel Govern de Canadà o d'una província o el govern d'un estat que no sigui Canadà, o que es facin servir en el seu nom
- Segells impresos o adhesius utilitzats per a la renda pel govern de Canadà o d'una província, o pel govern d'un altre estat que no sigui Canadà
- Documents o registres que estiguin en poder dels funcionaris públics responsables de crear o emetre còpies certificades d'aquests documents, on la còpia simular ser una còpia certificada dels documents
- Material amb copyright o marques comercials, de qualsevol forma o tipus, sense el consentiment del propietari del copyright o la marca comercial

Aquesta llista es proporciona per a la vostra comoditat i assistència, però no és exhaustiva i no s'assumeix cap responsabilitat per la seva exhaustivitat o precisió. Si teniu dubtes, consulteu amb el vostre assessor legal.

Altres països

La còpia de determinats documents pot ser il·legal al vostre país. Es poden imposar penes de multes o presó a les persones culpables de realitzar aquestes reproduccions.

- Bitllets de moneda
- Bitllets i xecs d'un banc
- Bons i valors del govern i del banc
- Passaports i targetes d'identificació
- Materials amb copyright o marques comercials sense el consentiment del propietari
- Segells postals i altres instruments negociables

Aquesta no és una llista exhaustiva i no s'assumeix cap responsabilitat per la seva exhaustivitat o precisió. Si teniu dubtes, consulteu amb el vostre assessor.

Normatives de fax

Estats Units

Requisits de capçalera d'enviament de fax

La llei Telephone Consumer Protection Act de 1991 fa que sigui il·legal utilitzar un ordinador o un altre tipus de dispositiu electrònic, incloent-hi una màquina de fax, per enviar missatges excepte si el missatge duu de forma clara al marge superior o inferior de cada pàgina transmesa, o bé a la primera pàgina de la transmissió, la data i l'hora que es va enviar i un identificador de l'empresa, l'organització o l'individu que envia el missatge, juntament amb el número de telèfon de la màquina transmissora, de l'empresa o l'organització o del particular. El número de telèfon proporcionat no pot ser un número que comenci per 900 ni cap altre número les tarifes del qual excedeixen les locals o les de llarga distància.

Per obtenir instruccions sobre la programació de la informació de la Capçalera d'enviament de fax, consulteu la secció de la *Guia de l'administrador del sistema* relativa a la configuració de valors predefinitos de transmissió.

Informació d'acoblador de dades

Aquest equip compleix amb la Part 68 de les normes FCC i els requisits adoptats per la Administrative Council for Terminal Attachments (ACTA). A la coberta de l'equip hi ha una etiqueta que conté, entre altres dades, un identificador del producte amb el format US:AAAEQ##TXXXX. Si us ho demanen, cal que doneu aquest número a la companyia telefònica.


Els components per connectar aquest equip a la xarxa elèctrica i a la xarxa telefònica han de complir les normes FCC Part 68 i requisits de l'ACTA corresponents. El producte ve acompanyat d'un cable telefònic i un connector modular que compleixen aquestes normes. Es connecta a un connector modular compatible que també compleix amb la norma. Consulteu les instruccions d'instal·lació per a més informació.

Podeu connectar la impressora amb tota seguretat a la següent entrada modular: USOC RJ-11C amb la línia de telèfon que compleix els requisits (amb connectors modulars) que trobareu en el kit d'instal·lació. Consulteu les instruccions d'instal·lació per a més informació.

El Ringer Equivalence Number (REN) s'utilitza per determinar el nombre de dispositius que es poden connectar a una línia telefònica. Si en una línia telefònica el REN és excessiu, pot donar-se el cas que els dispositius no sonin quan hi hagi una trucada entrant. En la majoria d'àrees, però no en totes, la suma de RENs no hauria de superar cinc (5,0). Per estar segurs del nombre de dispositius que es poden connectar a una línia, determinat pel número REN total, poseu-vos en contacte amb la vostra companyia telefònica. Pels productes aprovats després del 23 de juliol del 2001, el REN és part de l'identificador del producte, amb el format US: AA AEQ##TXXXX. Els dígit amb els dos símbols del coixinet (##) són el REN sense la coma decimal (per exemple, 03 és un REN de 0,3). Per a productes anteriors, el REN es mostra de forma individual a l'etiqueta.

Per sol·licitar el servei correcte de la companyia telefònica local, potser haureu de citar els codis de la llista següent:

- Codi d'interfície d'instal·lació (FIC) = 02LS2
- Codi d'ordre de servei (SOC) = 9.0Y

 **PRECAUCIÓ:** Consulteu amb la companyia telefònica local el tipus de connector modular instal·lat a la vostra línia. La connexió d'aquesta màquina a un connector no autoritzat pot malmetre l'equip de la companyia telefònica. Vós, no Xerox, assumeireu tota la responsabilitat pels danys provocats per la connexió d'aquesta màquina a un connector no autoritzat.

Si aquest equip de Xerox® provoca danys a la xarxa telefònica, la companyia telefònica pot interrompre temporalment el servei a la línia telefònica a la qual està connectat. Si no és possible avisar-vos amb temps, la companyia telefònica comunicarà la desconexió el més aviat possible. Si la companyia telefònica interromp el servei, us poden comunicar el vostre dret a realitzar una queixa davant de la FCC si creieu que cal.

La companyia telefònica podria canviar les seves instal·lacions, el seu equip o les seves operacions o els procediments que puguin afectar el funcionament de l'equip. Si la companyia telefònica fa algun canvi que afecti el funcionament de l'equip, hauria de notificar-ho perquè realitzeu les modificacions necessàries per mantenir un servei ininterromput.

Si teniu problemes amb aquest equip Xerox®, poseu-vos en contacte amb el centre de servei adequat per sol·licitar una reparació o informació de garantia. La informació de contacte es troba a l'aplicació Dispositiu a la impressora i a la part posterior de la secció Resolució de problemes de la *Manual d'usuari*. Si l'equip causa danys a la xarxa telefònica, pot donar-se el cas que la companyia telefònica us demani de desconnectar-lo fins que s'hagi resolt el problema.

Només un representant de servei tècnic de Xerox o un proveïdor de servei tècnic de Xerox estan autoritzats a realitzar reparacions a la impressora. Això és vàlid per a qualsevol moment durant o després del període de garantia del servei. Si es realitzen reparacions no autoritzades, el temps que queda del període de garantia perd la seva validesa.

Aquest equip no es pot utilitzar en línies compartides. La connexió a un servei de línia compartida està subjecta a les tarifes estatals. Poseu-vos en contacte amb la comissió de serveis públics de l'estat, la comissió de serveis públics o la comissió corporativa per a més informació.

La vostra oficina podria tenir un equip d'alarma amb connexions especials connectat a la línia telefònica. Assegureu-vos que la instal·lació d'aquest equip Xerox® no desactivi l'equip de l'alarma.

Si teniu dubtes sobre què pot causar que es desactivi l'alarma, pregunteu-ho a la vostra companyia de telèfon o a un instal·lador professional.

Canadà

Aquest producte satisfà les especificacions tècniques d'innovació i desenvolupament econòmic i científic aplicables del Canadà.

Un representat designat pel proveïdor ha de coordinar les reparacions de l'equip certificat. Les reparacions o les modificacions realitzades per l'usuari a aquest dispositiu, o un mal funcionament del dispositiu, poden provocar que la companyia de telecomunicacions us sol·liciti que desconnecteu l'equip.

Per protegir l'usuari, assegureu-vos que la impressora s'hagi connectat correctament a terra. Les connexions a terra de la instal·lació elèctrica, les línies telefòniques i els sistemes de canonades d'aigua metàl·liques, si n'hi ha, han d'estar connectades juntes. Aquesta precaució pot ser vital en àrees rurals.

 **AVÍS:** No intenteu fer aquestes connexions vós mateix. Poseu-vos en contacte amb un electricista o una autoritat d'inspecció elèctrica apropiada per realitzar la connexió a terra.

El Ringer Equivalence Number (REN) indica el nombre màxim de dispositius que es poden connectar a una interfície telefònica. La terminació d'una interfície pot consistir en qualsevol combinació de dispositius, però la suma dels REN de tots els dispositius no pot ser superior a cinc. Per obtenir informació sobre el valor de REN del Canadà, consulteu l'etiqueta del dispositiu corresponent.

Versió 9 de CS-03 del Canadà

Aquest producte s'ha provat i és compatible amb la versió 9 de CS-03 del Canadà.

Unió Europea

Directiva sobre equipament de ràdio i de terminals de telecomunicacions

Aquest dispositiu s'ha dissenyat per funcionar amb les xarxes nacionals de telefonia pública commutada i amb dispositius PBX compatibles dels països següents:

Certificacions PBX compatibles i PSTN analògiques paneuropees		
Àustria	Grècia	Països Baixos
Bèlgica	Hongria	Noruega
Bulgària	Islàndia	Polònia
Xipre	Irlanda	Portugal
República Txeca	Itàlia	Romania
Dinamarca	Letònia	Eslovàquia
Estònia	Liechtenstein	Eslovènia
Finlàndia	Lituània	Espanya
França	Luxemburg	Suècia
Alemanya	Malta	Regne Unit

Si teniu problemes amb el producte, poseu-vos en contacte amb el representant local de Xerox. Aquest producte es pot configurar perquè sigui compatible amb les xarxes d'altres països. Abans de tornar a connectar el dispositiu a la xarxa en un altre país, poseu-vos en contacte amb el representant de Xerox per obtenir assistència tècnica.

Notes:

- Tot i que aquest producte pot fer servir la desconnexió de bucle (impuls) o la senyalització DTMF (tons), Xerox recomana que el configureu per utilitzar la senyalització DTMF. La senyalització DTMF permet realitzar una configuració de trucades ràpida i fiable.
- La modificació d'aquest producte o la connexió a un programari o dispositiu de control extern no autoritzat per Xerox invalidaran la seva certificació.

Nova Zelanda

1. La concessió d'un permís Telepermit per a qualsevol element de l'equip de terminal només indica que Telecom ha acceptat que l'element compleix amb les condicions mínimes per a la connexió a la seva xarxa. No indica cap aprovació del producte per Telecom, no concedeix cap tipus de garantia i no implica que el producte amb el permís Telepermit sigui compatible amb tots els serveis de la xarxa de Telecom. Per sobre de tot, no proporciona cap garantia que cap element funcioni correctament en tots els aspectes envers un altre element d'un equip amb el permís Telepermit d'una marca o un model diferents.
És possible que l'equip no pugui funcionar correctament a velocitats de dades més gran designades. Probablement les connexions de 33,6 kbps i 56 kbps estiguin restringides a velocitats de bits més baixes quan es connectin a algunes implementacions de PSTN. Telecom no acceptarà cap responsabilitat per les dificultats que sorgeixin en aquestes circumstàncies.
2. Desconnecteu immediatament aquest equip si es malmet físicament i feu que es repari o es descarti.
3. Aquest mòdem no es pot fer servir de cap manera que sigui una molèstia per a altres clients de Telecom.
4. Aquest dispositiu està equipat amb marcació per impulsos, mentre que l'estàndard de Telecom és la marcació per tons DTMF. No es garanteix que les línies de Telecom sempre admetin la marcació per impulsos.
5. L'ús d'una marcació per impulsos quan aquest equip està connectat a la mateixa línia que un altre equip pot provocar un 'so de campana' o un soroll i provocar un fals estat de resposta. Si teniu aquests problemes, no us poseu en contacte amb el servei d'averies de Telecom.
6. La marcació de tons DTMF és el mètode preferit perquè és més ràpida que la marcació per impulsos (decàdica) i ja està disponible a la majoria de centraletes telefòniques de Nova Zelanda.



AVÍS: No es poden fer trucades al número d'emergències '111' o qualsevol altre tipus de trucades des d'aquest dispositiu quan es produeix una apagada.

7. Aquest equip no pot proporcionar una transferència de trucada efectiva a un altre dispositiu connectat a la mateixa línia.
8. Alguns paràmetres necessaris per a la compatibilitat amb els requisits del permís Telepermit de Telecom depenen de l'equip (ordinador) associat amb aquest dispositiu. L'equip associat es configurarà per funcionar dintre dels límits següents per al compliment amb les especificacions de Telecom:
Per a trucades repetides al mateix número:
 - No es faran més de 10 intents de trucada al mateix número en un període de 30 minuts per a qualsevol inici manual d'una trucada.
 - L'equip romandrà penjat durant un període no inferior a 30 segons entre la finalització d'un intent i l'inici de l'intent següent.Per a trucades automàtiques a números diferents:
L'equip es configurarà per garantir que les trucades automàtiques a números diferents tinguin una separació no inferior a cinc segons entre la finalització d'un intent de trucada i l'inici de l'altre.
9. Per a un funcionament correcte, el nombre total de RN de tots els dispositius connectats a una única línia en qualsevol moment no ha de ser superior a cinc.

Sudàfrica

Cal que utilitzeu aquest mòdem juntament amb un dispositiu de protecció contra pujades de tensió aprovat.

- 30 Impressora multifuncional Xerox® VersaLink® B605/B615 seguretat, normatives, reciclatge i deposició de rebuigs
Guia de referència

Certificació de seguretat

Les agències indicades a continuació han certificat el producte mitjançant els estàndards de seguretat següents.

Agència	Estàndard
Underwriters Laboratories Inc. (EUA/Canadà)	UL 60950-1, segona edició, 2014-10-14 CAN/CSA C22.2 No. 60950-1-07, segona edició, 2014-10
Underwriters Laboratories Inc. (Europa)	IEC 60950-1:2005 + A1:2009 + A2:2013 EN 60950-1:2006 + A11:2009 + A1:2010 + A12:2011 + A2:2013

Full de dades de seguretat de materials

Per obtenir informació de dades de seguretat de materials per a la vostra impressora, aneu a:

- Amèrica del Nord: www.xerox.com/msds
- Unió Europea: www.xerox.com/environment_europe

Per conèixer els número de telèfon del Centre d'assistència tècnica al client, aneu a www.xerox.com/office/worldcontacts.

Reciclatge i deposició

B

Aquest apèndix inclou:

- Tots els països 34
- Amèrica del Nord 35
- Unió Europea 36
- Altres països 38

Tots els països

Si gestioneu la deposició del vostre producte de Xerox, tingueu present que la impressora pot contenir plom, mercuri, perclorat i altres materials la deposició dels quals pot estar regulada per raons mediambientals. La presència d'aquests materials s'adiu amb la normativa global aplicable del moment en què el producte es va posar a la venda. Poseu-vos en contacte amb les autoritats locals per obtenir informació sobre reciclatge i deposició. Material de perclorat: Aquest producte pot incloure un o més dispositius amb perclorat com, per exemple, bateries. És possible que calguin mesures de tractament especials. Per obtenir més informació aneu a www.dtsc.ca.gov/hazardouswaste/perchlorate.

Amèrica del Nord

Xerox dirigeix un programa de recollida i reutilització o reciclatge de material. Poseu-vos en contacte amb el vostre representant de Xerox (1-800-ASK-XEROX) per determinar si aquest producte de Xerox participa en el programa. Per obtenir més informació sobre els programes mediambientals de Xerox, visiteu www.xerox.com/environment. Per obtenir més informació sobre reciclatge i tractament de residus, poseu-vos en contacte amb les autoritats locals.

Unió Europea

Alguns dispositius es poden utilitzar tant en entorns domèstics i de la llar com en entorns professionals i de negocis.

Àmbit domèstic o privat



La presència d'aquest símbol al vostre dispositiu indica que no el podeu depositar com si fos un residu normal de l'àmbit domèstic.



Segons la legislació europea, la deposició dels equips elèctrics i electrònics que hagin arribat a la fi de la seva vida útil s'ha de dur a terme de manera independent de la dels residus domèstics.

Les llars dels països membres de la UE poden depositar gratuïtament els equips elèctrics i electrònics usats a punts de recollida designats. Poseu-vos en contacte amb les autoritats locals de gestió de residus per obtenir més informació.

En alguns estats membres, el proveïdor local haurà de recollir gratuïtament l'equip usat quan en compreu un de nou. Consulteu el proveïdor per obtenir més informació.

Àmbit professional i de negocis



La presència d'aquest símbol al vostre equip indica que l'heu de depositar segons els procediments nacionals de gestió de residus corresponents.



Segons la legislació europea, la deposició dels equips elèctrics i electrònics que hagin arribat a la fi de la seva vida útil s'ha de gestionar segons els procediments concertats.

Abans de depositar l'equip, poseu-vos en contacte amb el distribuïdor o representant de Xerox local per obtenir informació sobre la recollida de dispositius que han arribat a la fi de la seva vida útil.

Recollida i deposició d'equips i bateries



La presència d'aquests símbols al producte i/o a la documentació, indica que les bateries i els productes elèctrics i electrònics usats no s'han de barrejar amb els residus domèstics de caràcter general.

Per a la recuperació, el reciclatge i el tractament adequats de les bateries i els productes usats, porteu-los als punts de recollida corresponents segons la legislació nacional i les directrius 2002/96/CE i 2006/66/CE.

Mitjançant la deposició correcta dels productes i de les bateries, contribuïu a l'estalvi de recursos valuosos i a la prevenció dels possibles efectes negatius per a la salut i per al medi ambient derivats de la incorrecta gestió dels residus.

Per obtenir més informació sobre la recollida i el reciclatge de les bateries i els productes vells, poseu-vos en contacte amb les autoritats locals, el servei de deposició de residus o el punt de venda on es van comprar els dispositius.

La deposició incorrecta d'aquests residus pot comportar sancions segons la legislació nacional.

Empreses de la Unió Europea

Si voleu depositar equips elèctrics i electrònics, poseu-vos en contacte amb el vostre distribuïdor o proveïdor per obtenir més informació.

Informació per a la deposició de dispositius a països fora de l'àmbit de la Unió Europea

Aquests símbols només són vàlids a la Unió Europea. Si voleu depositar aquests productes, poseu-vos en contacte amb les autoritats locals o amb el distribuïdor per obtenir informació sobre el sistema de deposició adequat.

Nota sobre el símbol de la bateria



Aquest símbol del contenidor de residus amb rodes es pot utilitzar en combinació amb un símbol químic. Aquesta circumstància indica el compliment dels requeriments establerts per la Directriu.

Extracció de la bateria

Les bateries només es poden substituir en un centre de servei-autoritzat pel fabricant.

Altres països

Poseu-vos en contacte amb les autoritats de gestió de residus locals per obtenir informació sobre la deposició de residus.